


# Les Larris d'Auteuil

---

## Cahier de voyage



2005-2006

## **Madame, Mademoiselle, Monsieur, chers Enfants,**

tout le monde se promène dans les larris sans savoir ce qu'on y trouve réellement. Ils font partie de notre paysage quotidien mais sont pourtant menacés. Aussi, nous, élèves de CMI-CM2, avons décidé de travailler sur la découverte et la présentation des Larris d'Auteuil. Cette brochure a pour but de sensibiliser les promeneurs, sur ce site naturel préservé, grâce à des textes et dessins que nous avons réalisés. Nous y présentons les différentes variétés végétales qui fleurissent sur nos larris, les animaux qui y vivent et les paysages qui les composent et qu'il faut respecter. Nous vous souhaitons une agréable lecture, en espérant que vous apprécierez notre travail.

### **Le mot du Maire**

Le Conservatoire des sites naturels de Picardie a signé en 1998 un bail d'une durée de 50 ans avec la commune d'Auteuil afin de préserver la valeur patrimoniale du site. Les Larris d'Auteuil sont chers au cœur des Auteuillois. Le travail effectué en partenariat avec les enfants ne peut que consolider un amour de la nature qui passe avant tout par le respect de l'environnement, de la faune et de la flore. Le conseil municipal d'Auteuil et moi-même remercient les enseignants et les intervenants du Conservatoire qui ont su par leur action commune sensibiliser les enfants sur l'environnement par l'intermédiaire de la découverte des Larris. Encore bravo aux enfants qui ont illustré par leurs dessins le cahier de voyage, de l'orchidée pourpre en passant par le Bruant jaune. Ils vous invitent à découvrir les Larris et leurs richesses.

### **Le mot du Président du Conservatoire**

Un grand merci ! Que dire de plus à part remercier et féliciter l'investissement de toute la commune, de tous les enfants qui ont participé à la réussite de ce projet. Tous ensemble, nous contribuons à la sauvegarde et la valorisation du patrimoine naturel de notre belle Picardie... Et l'implication des enfants est une garantie que l'action entamée par les adultes puisse se poursuivre durant des décennies au bénéfice de tous les habitants d'Auteuil, de l'Oise et de Picardie. Que la lecture de ce livret vous donne envie de partir à la découverte des orchidées ou des papillons de ce beau larris !

*Ils ont réalisé ce livret...*

*Les enfants du CMI : BOLANLARD Kévin, BRANTHOME Dylan, DELAPINTIERE Blanche, DUBIEZ Julien, ELOY Clémence, LEFEVERE Maxime, LEVILLAIN Cynthia, LLUCH Raphaël, PLATEL Jennyfer, SEFFINO Anaïs, LECLERC Gabin.*

*Les enfants du CM2 : AUBRY Mathis, BOSSA CREPET Fabian, BRANTHOME Mélanie, COLOMBEL Alexandre, GASPART Clément, GOUBET Mégane HAIM Nathan, KARAGUSARIS Thomas, LENOUVEL Cédric, LEVILLAIN Kévin, MAILLOT Antoine, MONY Clara, PASQUIER Stéphanie, VOTTE Antoine.*

## Chez nous, les Larris d'Auteuil



## La carte d'identité

**Nom** : Les Larris

**Nom du Village** : Auteuil

**Adresse** : Haute colline d'Auteuil

**Altitude** : c'est haut ! (200 mètres environ)

**Superficie** : 25 hectares environ

**Forme** : un peu déformée, un petit peu arrondie...

Parfois, ça fait des formes rigolottes ; ça monte et ça descend.

**Composition du sol** : calcaire et marne

**Paysage** : beau ! fleurs rares, pelouses, arbres, chemin pour se promener

**Animaux** : renards, lapins, criquets, papillons, mulots, blaireaux, sangliers, oiseaux, insectes, reptiles, rapaces...

**Plantes** : genévriers, cornouillers sanguins, parnassies des marais, orchidées (pourpre et mâle) et beaucoup d'autres (plus de 100).

**Curiosités** : moutons, panneaux et sentier, une mascotte sur les flèches de direction.




# C'est quoi les larris et les pelouses ?

Les larris, à Auteuil, sont une grande butte. C'est imposant dans le paysage. C'est formé de calcaire. Dessus, il y a de la végétation et des animaux rares qui ne vivent plus que sur les larris.

Les larris sont composés de pelouses. On les reconnaît parce que c'est coupé court et petit et qu'il y a plein de fleurs rares. C'est vert très très clair, et en été c'est presque jaune.

Les plantes qui poussent ont besoin de calcaire, de soleil, et pas trop d'humidité. Il ne faut pas qu'elles soient étouffées par les hautes herbes et les arbres.

Les larris nous sont utiles pour nous promener et pour nous détendre. C'est calme et beau ; on entend les oiseaux chanter. C'est beau parce que c'est la nature et parce qu'il y a des fleurs, surtout l'été. Parce qu'il y a de jolies couleurs dans les arbres, surtout à l'automne. Parce qu'il y a plein de traces d'animaux, surtout l'hiver dans la neige. Parce que ça sent bon, surtout au printemps.



## Qui habite dans les larris ?

Sur les Larris d'Auteuil, il y a la Parnassie des marais et plein d'autres plantes. J'aime bien les Larris car on trouve plein de fleurs pas comme dans notre jardin, c'est très joli.

Et puis il y a des oiseaux aussi, le Rougegorge et des pics-verts.

Il y a aussi des terriers de mulots, des terriers de Renard et aussi plusieurs sortes d'arbres et des feuilles avec différentes couleurs.

### La Parnassie des marais :

la Parnassie des marais est une plante rare et protégée. Nous la trouvons dans les endroits humides, calcaires et marneux des Larris d'Auteuil. La fleur de la Parnassie des marais a cinq pétales et elle est blanche ; elle a besoin de beaucoup d'eau de pluie.


Nous avons vu la Parnassie des marais la première fois lors de notre première sortie le 14 octobre 2005, il en restait deux fleuries.



### Le Genévrier :

c'est un arbre très piquant !

Le Genévrier femelle a des petites boules violettes (les baies de genièvre) qu'on utilise dans la choucroute et aussi pour faire de l'alcool. C'est un arbre très robuste, avec son bois on en faisait des manches d'outils, des manches de couteaux. Le Bruant jaune aime le Genévrier.




arbre mâle  
avec ses cônes

arbre femelle  
avec ses baies

# L'Orchidée pourpre :

elle aime le soleil, elle pousse sur les larris dans un endroit lumineux, loin des arbres et il lui faut un sol calcaire.

Nous l'avons rencontrée pour la première fois le vendredi 5 mai 2006 en sortie avec la classe sur les Larris d'Auteuil.



Kévin

Kévin



l'Orchidée pourpre

Clara



l'Orchidée pourpre


"Et toi, tu y vas quand sur les larris ?  
Tu as vu d'autres plantes ?"

"Les larris, au début on s'est demandé à quoi ça servait... c'est la maison des animaux et des plantes, ça sert à faire pousser les fleurs tranquillement car elles ne sont pas gênées."

### Le Citron :

on l'a vu, lui, le vendredi 5 mai 2006 après-midi en vol et nous l'avons attrapé avec un filet à papillon ! Mais on l'a relâché après !

Le mâle est jaune, la femelle blanche verdâtre, avec un point orange au milieu de chaque aile.



Cynthia



Stéphanie

### La petite Tortue :

c'est un très joli papillon que l'on a attrapé avec le filet (on a fait très attention à ne pas abîmer les papillons... normalement il suffit juste de les regarder voler et se poser pour les observer). C'est joli comme nom.

On l'a vu en sortie le 5 mai 2006. Elle est rouge sur le dessus avec le bord des ailes noires.

Ses ailes sont très découpées.

### Le Pipit farlouse :

on voit un petit oiseau, couleur marron, qui s'envole du sol ou du haut d'un buisson, il monte haut dans le ciel et ensuite il se laisse tomber comme en parachute en chantant.

Il est drôle ! On l'a vu en sortie au mois de mai, il fait le beau pour séduire sa femelle.



Stéphanie



## Le Paon du jour :

il a des gros yeux pour effrayer les oiseaux pour ne pas se faire manger. C'est impressionnant. On en a vu beaucoup aux mois de mai, de juin et pendant notre dernière sortie le 1 juillet 2006.



Clara



Mathis

## Le Bruant jaune :

on l'a entendu sur les Larris et aussi le long du chemin. Il chante tout le temps la même série de notes de musique. Tsi tsi tsi tsi tsi tsi tsuuh On le reconnaît très bien quand on le voit : il a une tête toute jaune, il est assez gros et se laisse facilement voir.


A chaque sortie on l'a vu ! Il aime les haies, les jardins... et les coteaux à genévriers, buissons épineux comme sur les Larris.

"Il y en a plein d'autres, d'oiseaux, et de papillons. Des criquets aussi qui "chantent" dès qu'il fait un peu chaud et beau."

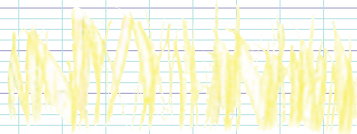
Et toi, qu'est ce que tu as vu d'autre ? Tu les as déjà dessinés ?"

# L'évolution des larris

Il y a longtemps, sur les larris il y avait des moutons. Les moutons broutaient ; ils entretenaient le larris en mangeant la végétation. Les larris sont jolis mais fragiles... Comme on ne s'en sert plus, il y a de moins en moins de larris en Picardie. Ils disparaissent pour devenir des forêts.




Au tout début du larris, il y a la pelouse



Après, il y a les grandes herbes qui sont des graminées ; on les appelle les brachypodes



Ensuite, il y a les broussailles et des arbustes qui envahissent tout



A la fin, il y a plus que de la forêt, et avec l'ombre, les fleurs qui aiment le soleil ne viendront plus.

## comment ça marche ?

Si on ne fait rien, alors les fleurs vont être "étouffées" et elles vont disparaître, par exemple, la Parnassie des marais, l'orchidée... et plein d'autres plantes. Cela va entraîner aussi la disparition de certaines espèces de papillons, de criquets.

## Alors qu'est ce qu'il faut faire ?

Il faut entretenir le larris avec les chèvres et les moutons (ça s'appelle le pâturage), en fauchant à la main les grandes herbes et en coupant les arbustes. Il faut entretenir régulièrement car on ne doit pas désherber.

Et il y a aussi plein de petits gestes qu'on peut faire pour le préserver.

Tu sais lesquels ?

# Et nous, qu'est-ce qu'on peut faire pour protéger nos larris ?

*"J'aime bien les Larris parce que l'on trouve des fleurs, mais pas comme dans notre jardin. Je veux que les Larris restent parce que c'est beau et que l'on peut se promener."*


- Chuchoter pour ne pas effrayer les oiseaux et entendre leur magnifique chant. Pour les voir de plus près. Pour écouter les bruits de la nature, le vent dans les arbres...



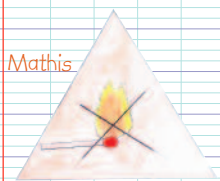
Cynthia

- Ne pas jeter de déchets, mais les ramasser pour les mettre dans un sac plastique pour ne pas polluer la nature. Ça ne fait pas beau dans la nature ; ce n'est pas une décharge.

- Ne pas arracher ni cueillir les fleurs des Larris car ce sont des espèces rares et protégées et elles ont des besoins particuliers. Mais je peux les regarder et les photographier.



Nathan



Mathis

- Ne pas faire de feu : cela peut brûler la végétation qui mettra longtemps à repousser.

- Ne pas utiliser de véhicules à moteur (voiture, quad, moto) ; je peux faire de la marche à pied, du vélo ou du cheval en utilisant les chemins aménagés. Je peux faire du parapente.



Kevin

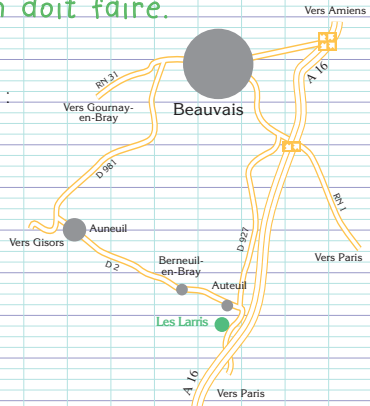


Kevin

- Je peux pique-niquer, mais je ramasse mes déchets.

"Il faut défendre les larris pour les plantes rares,  
les animaux qui y habitent, et pour la nature  
car il n'y en a plus beaucoup.  
Ca fait partie de ce que l'on doit faire."

Pour se rendre aux Larris d'Auteuil :



Une plaquette d'information sur  
le site des Larris est disponible  
auprès de la mairie d'Auteuil et  
du Conservatoire des sites naturels  
de Picardie.



Contacts :

**Mairie d'Auteuil :**

37 rue de Gournay

60390 Auteuil

Tél. 03 44 81 10 09



1, place Ginkgo - Village Oasis - 80044 Amiens Cedex 1

Tél. 03 22 89 63 96 - [www.conservatoirepicardie.org](http://www.conservatoirepicardie.org)



Textes et dessins réalisés par les enfants des classes de CM1 et CM2 (2005-2006) d'Auteuil  
avec l'aide de leur enseignante, Mme Delavaquerie - Mise en forme : Conservatoire des sites naturels de Picardie, 2006.

Imprimé sur papier recyclé par Imprimerie CARRE - 80390 Fressenneville.